

Sandefjord Næringsforening

Innrapportering for 2025



Virksomheten sertifiseres etter følgende kriterier:

Felleskriterier, privat og statlig

Sertifikat 

Type: 3-årig

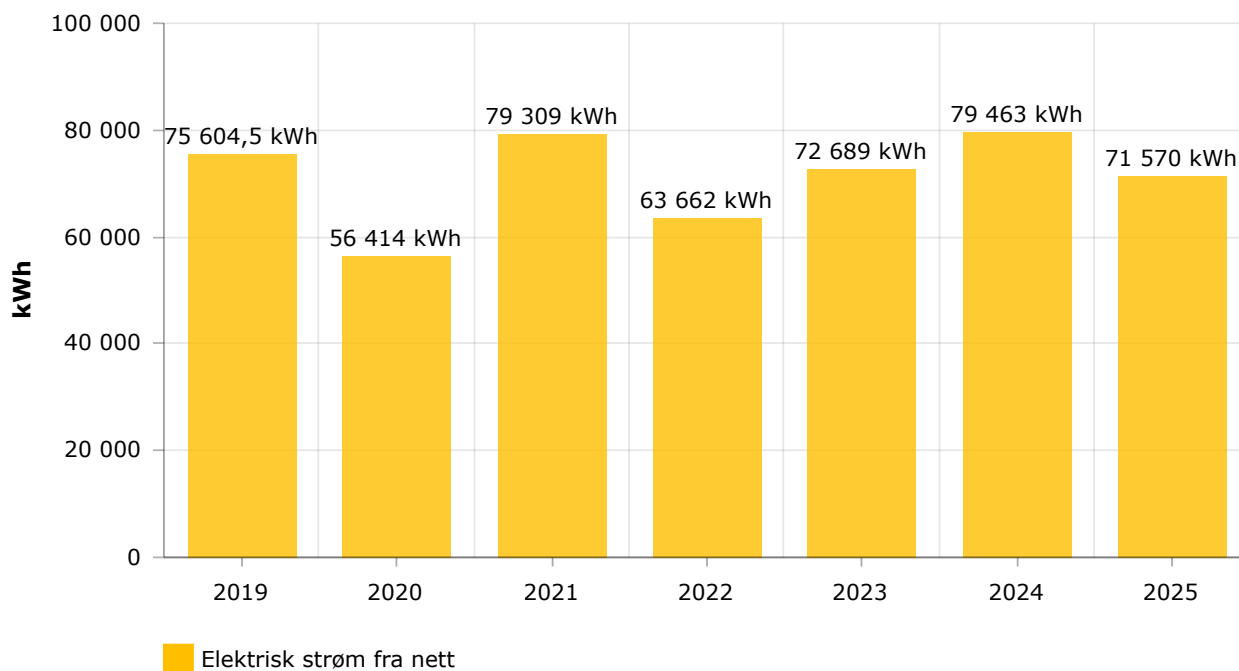
Utstedt: 30 sep., 2023

Utløper: 30 sep., 2026

Klimagassutslipp

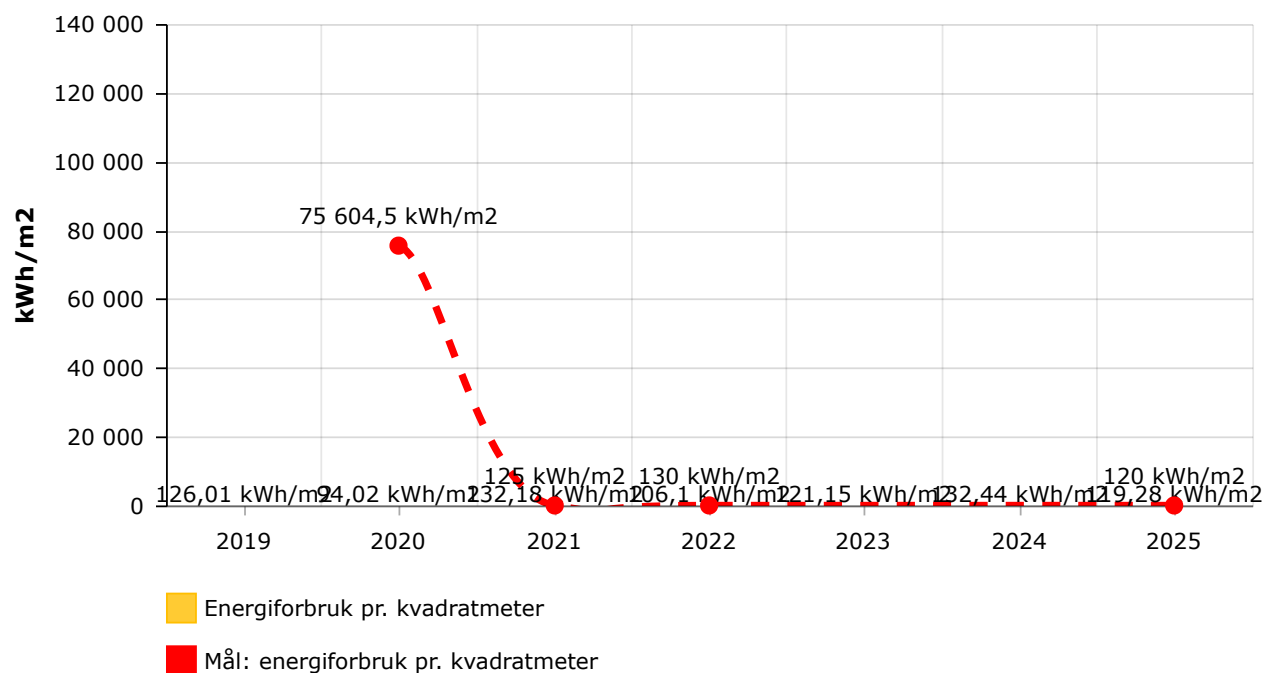
Energiforbruk

↓ -9% fra 2024

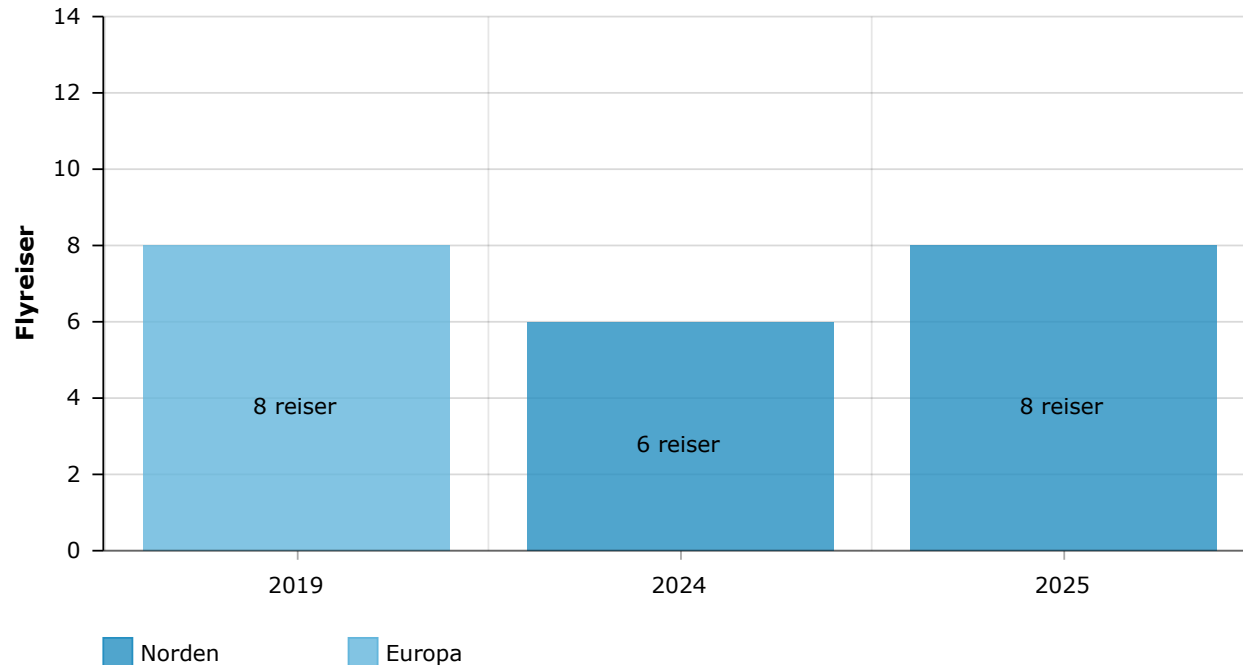


Forbruk av drivstoff rapportert under stasjonær forbrenning er omregnet til kWh med følgende omregningsfaktorer: - Bensin: 9,028 kWh/liter - Diesel: 10,08 kWh/liter - Biobrensel: 4,5 kWh/kg - Fyringsolje: 10,08 kWh/liter - Biofyringsolje: 9,0 kWh/liter - Naturgass (LNG): 13,3 kWh/kg - Biogass: 14 kWh/kg - Propan (LPG): 12,8 kWh/kg Kilde: <https://www.miljodirektoratet.no/ansvarsomrader/klima/for-myndigheter/kutte-utslipp-av-klimagasser/klima-og-energiplanlegging/tabeller-for-omregning-fra-energivarer-til-kwh/>

Energiforbruk pr. kvadratmeter



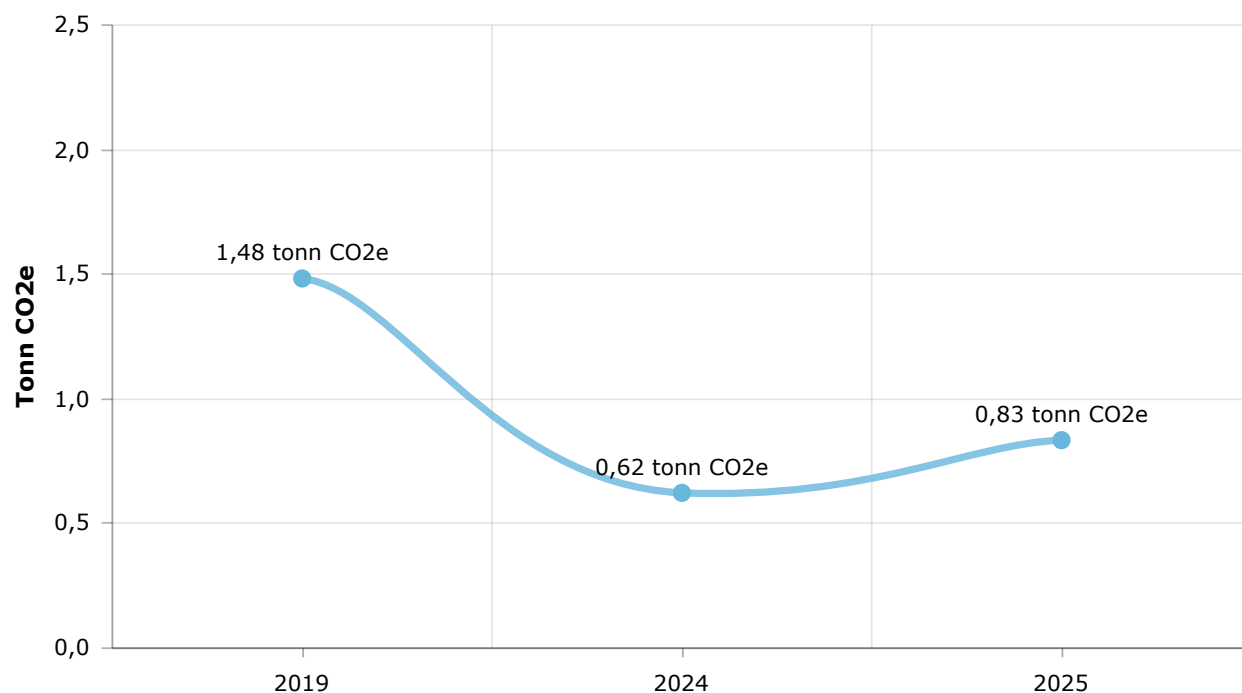
Flyreiser



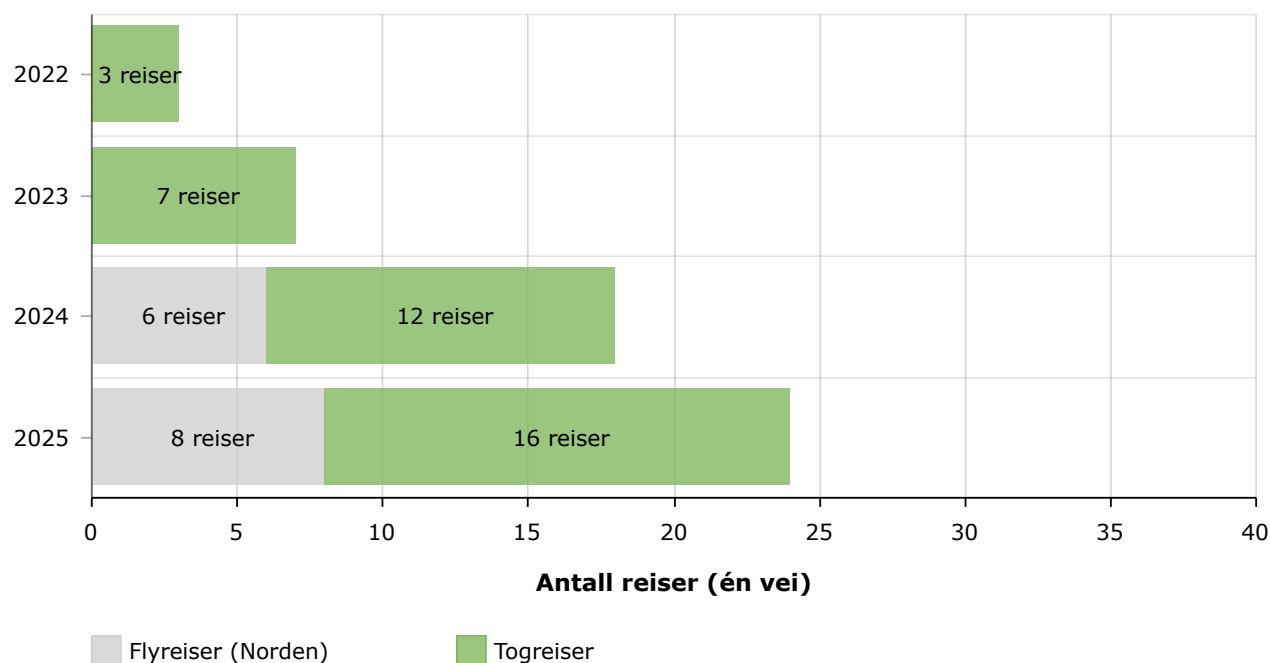
NB! F.o.m. 2021-rapporten regnes 1 flyreise som en reise 1 vei, og tidligere rapporterte reiser blir dermed ganget med 2. Flyreiser rapportert i person-km eller direkte i CO2-utslipp blir ikke med i denne grafen.

Klimagassutslipp fra flyreiser

↑ 33% fra 2024



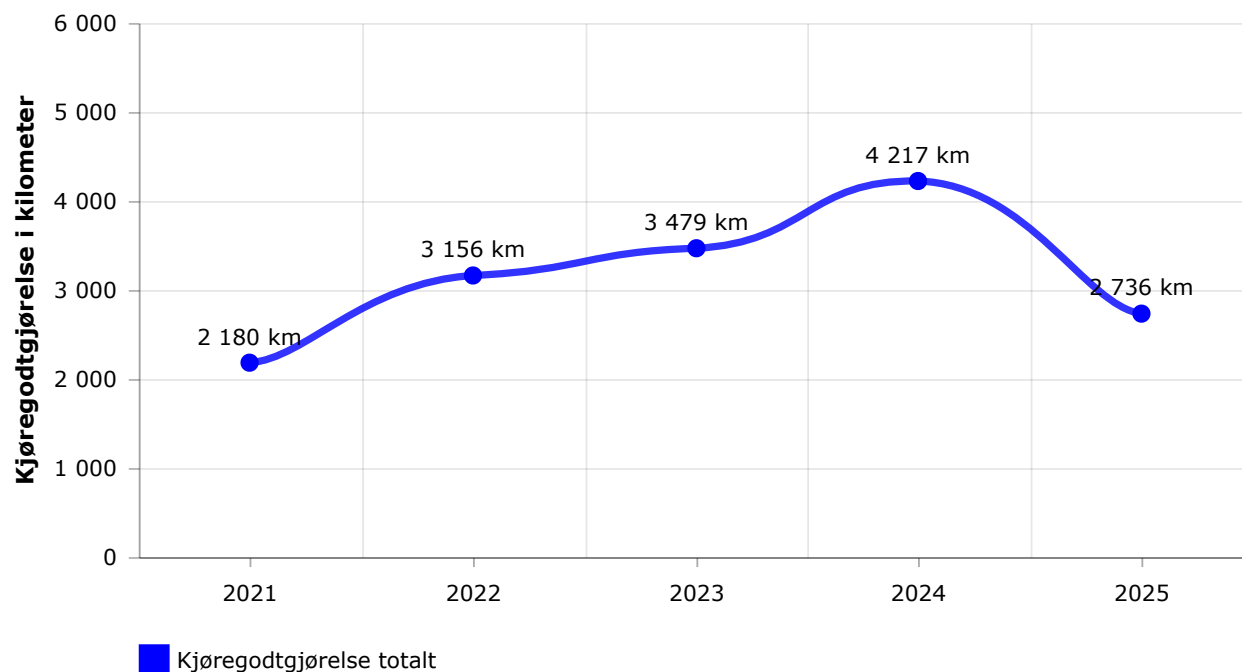
Tjenestereiser



Vi inkluderer flyreiser, togreiser, bussreiser (langdistanse) og hurtigbåt. Taxi og kjøregodtgjørelse vises i egne grafer. Flyreiser rapportert i person-km eller CO2-utslipp inkluderes ikke i grafen.

Kjøregodtgjørelse for tjenestereiser

↘ -35% fra 2024



💬 Kommentar til dataene

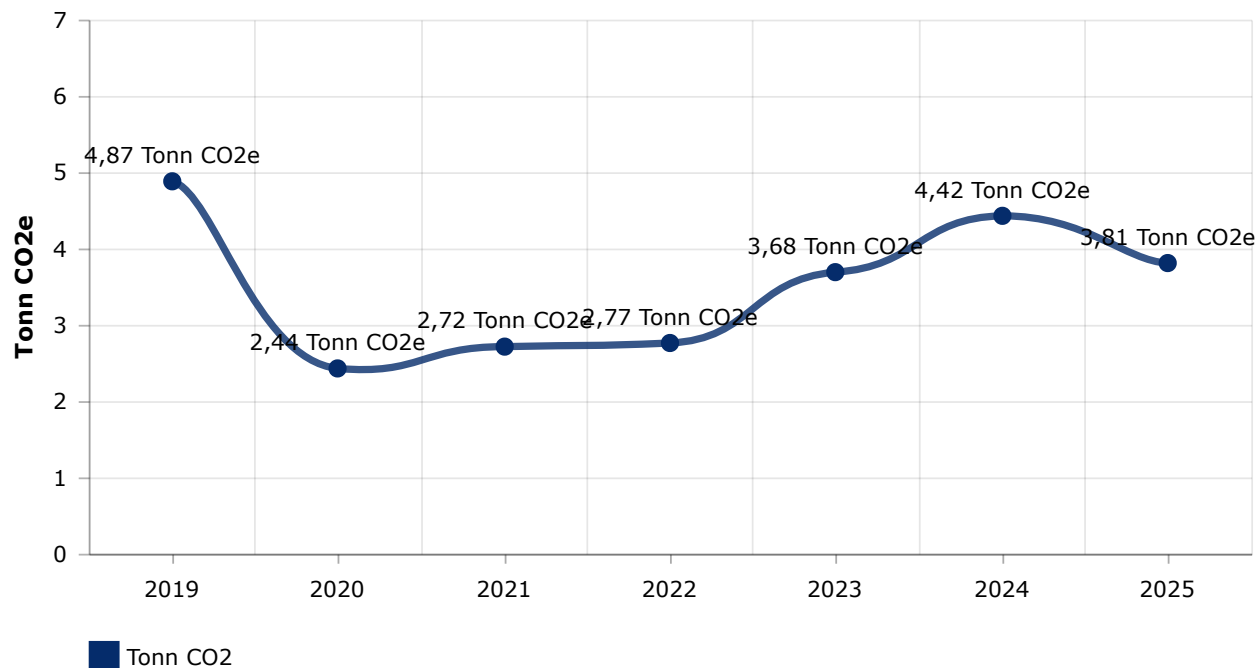
Sandefjord Næringsforening har ansvar for driften av Gründeriet hvor lokalene er på 600 kvm. Det reflekterer strømforbruket vårt. Som varmekilder har vi ventilasjonssystem som inngår i husleien, samt panelovner som går på egen strømmåler. Disse blir benyttet i de kaldeste periodene.

Lys og varmekilder blir skrudd av i perioder kontorene ikke er i bruk (ettermiddag, helger og ferier).

Vi har ingen kjøretøy som tilhører foreningen. Private kjøretøy blir benyttet ifm. tjenestereise. Vi samkjører for å redusere utslipp og det er hovedsakelig korte avstander. Vi velger tog fremfor bil der det er hensiktsmessig.

Klimagassutslipp fra scope 1, 2 og 3

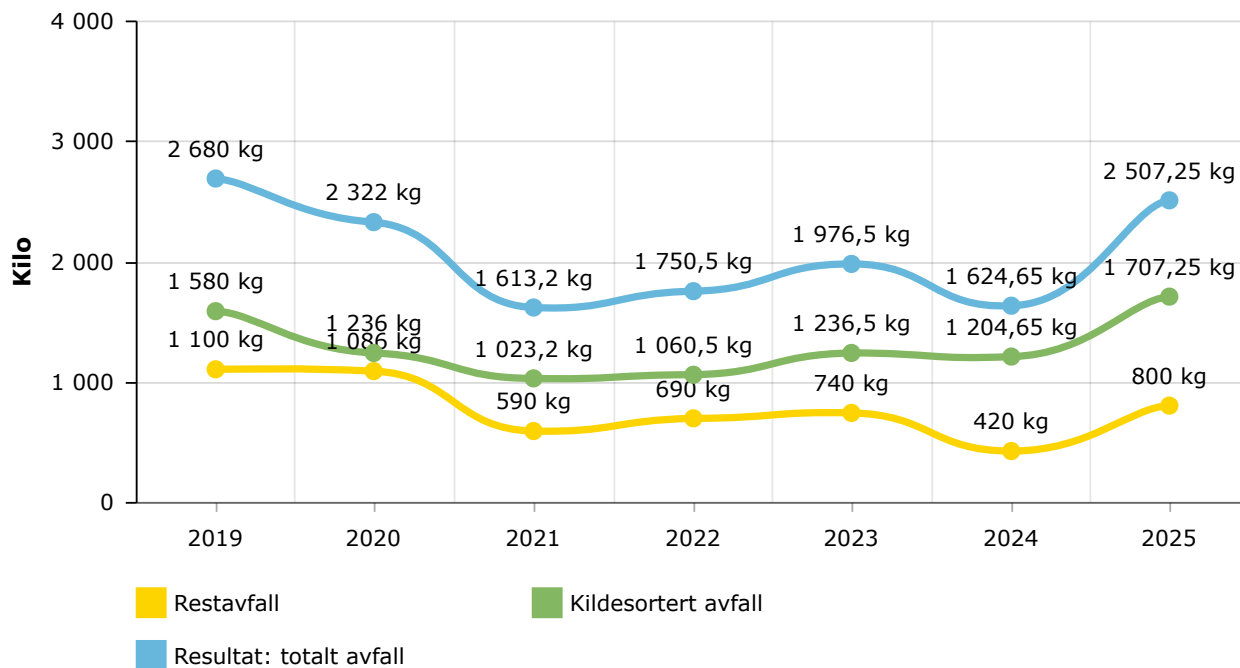
↓ -13% fra 2024



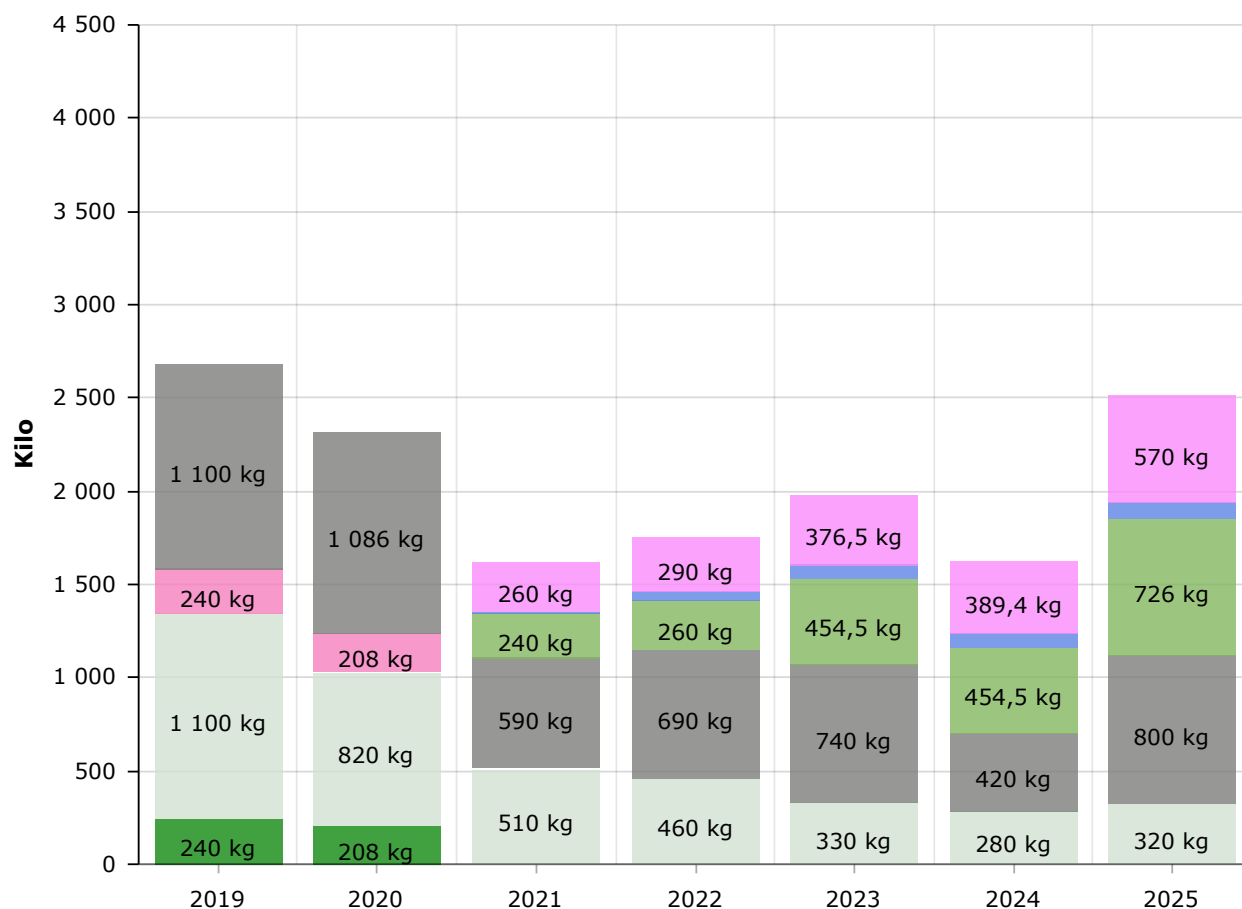
I dette diagrammet er klimagassutslippet for elektrisitet beregnet etter lokasjonsbasert metode. Diagrammet viser utslipp av fossilt CO2 og sterke klimagasser, men inkluderer ikke biogent CO2.

Ressursbruk og sirkulærøkonomi

Totalt avfall

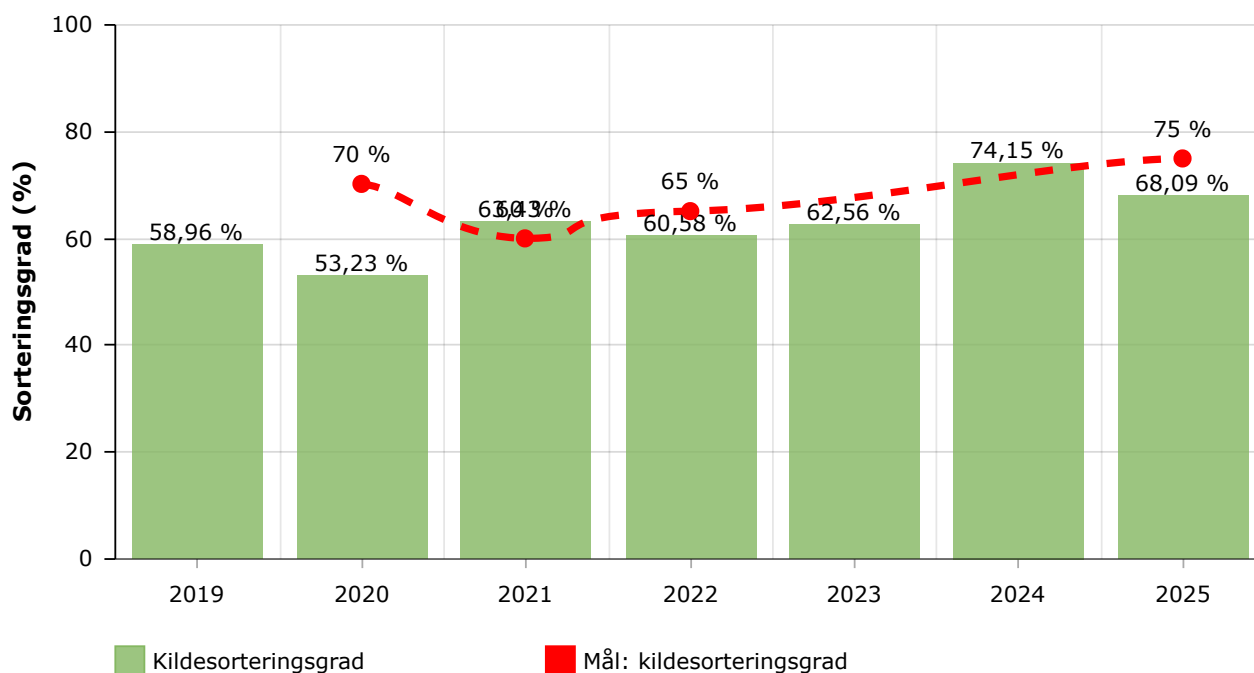


Avfallsmengder per avfallskategori



- EE-avfall
- Matavfall (utgått indikator)
- Papir, papp og kartong
- Emballasjeplast og annen mykplast (utgått indikator)
- Restavfall
- Organisk avfall
- Glass- og metallemballasje
- Plastemballasje
- Batterier

Sorteringsgrad



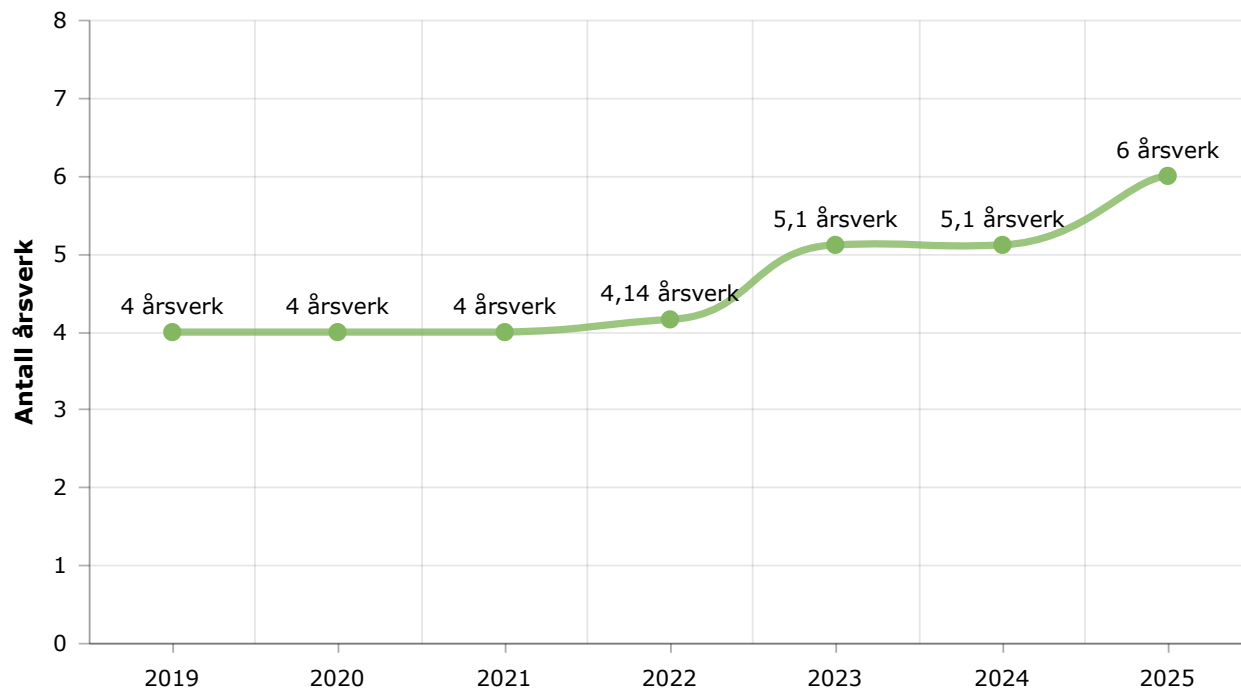
🗨️ Kommentar til dataene

Vi bestiller henting av restavfall og papp når beholderne er fulle. Dette for å redusere utslipp ved transport. Vi har egen rapport for hva Ragn-Sells har hentet hos oss og har god kontroll på dette. Vi har skjema for å veie matavfall og plastavfall. Vi har egne beholdere for sortering av batterier og småelektrisk avfall som blir levert på gjenvinningsstasjonen. Avfallet reflekterer at vi drifter Gründeriet. Vi har fokus på å sortere best mulig og lagt godt til rette for dette i våre lokaler. Det er ingen som har egne søppelbøtter, alle må til sorteringsområdene. Beholderne er godt merket og det henger sorteringsinstruks ved stasjonene.

Virksomhetsstyring

Antall årsverk for rapporteringsåret

↑ 17% fra 2024



Tallet skal være et gjennomsnitt for året

🗨️ Kommentar til dataene

Vi fører alt fravær i timeføringsmodulen i Power Office Go. Vi har generelt lavt sykefravær og tett oppfølging av de som er syke over flere dager.