

Kommune-NM 2022

Sandefjord næringsforening

Avdeling for samfunnsøkonomi, NHO



Kommune-NM 2022

Måler lokal vekstkraft og økonomisk bærekraft



Næringsliv



Arbeidsmarked



Demografi



Kompetanse

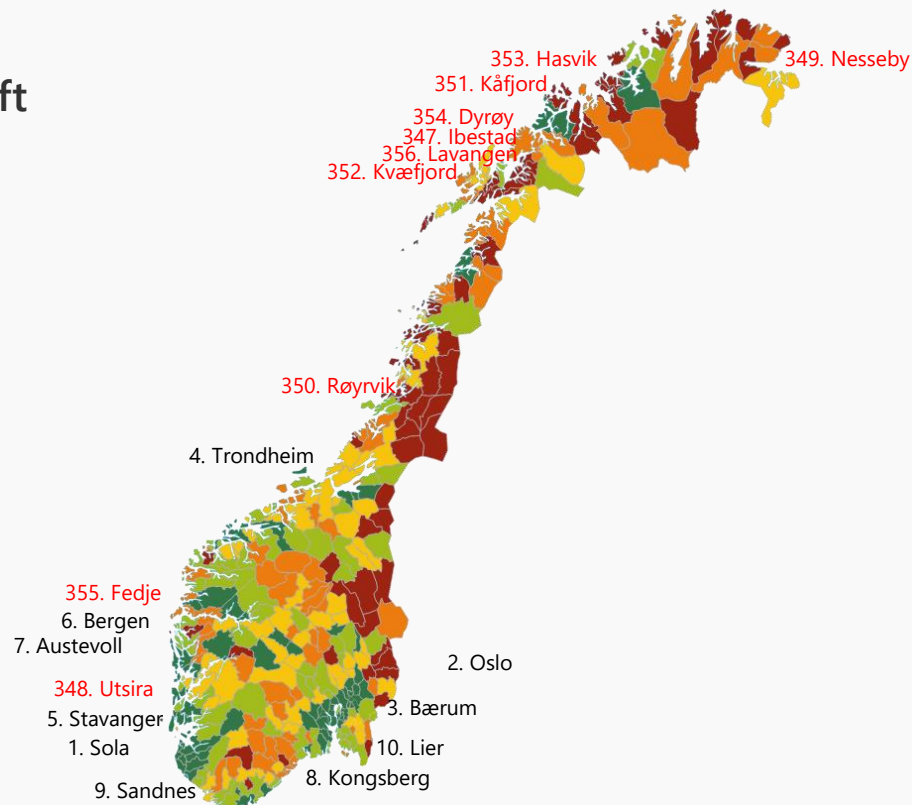


Kommune-
økonomi

Sola er vinner i 2022

Østlandsområdet, kystbyer, fiske/reiseliv/kraft

De 10 høyest rangerte kommunene i 2021		De 10 lavest rangerte kommunene i 2021	
	Rangering		Rangering
Sola	1	Ibestad	347
Oslo	2	Utsira	348
Bærum	3	Nesseby	349
Trondheim	4	Røyrvik	350
Stavanger	5	Kåfjord	351
Bergen	6	Kvæfjord	352
Austevoll	7	Hasvik	353
Kongsberg	8	Dyrøy	354
Sandnes	9	Fedje	355
Lier	10	Lavangen	356

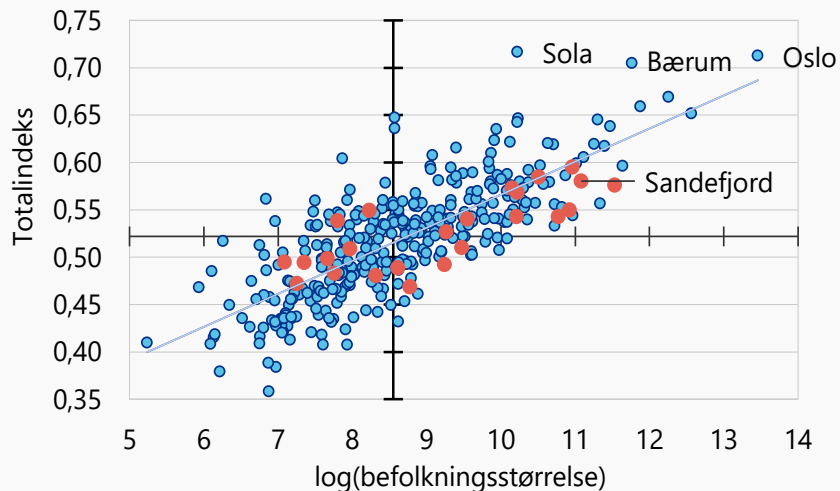


Større og mer sentrale - høyere rangering

Yrkesdeltakelse. Bef.vekst. Ung arb.styrke. Kompetanse. Variert næringsliv. Private jobber. Effektiv drift

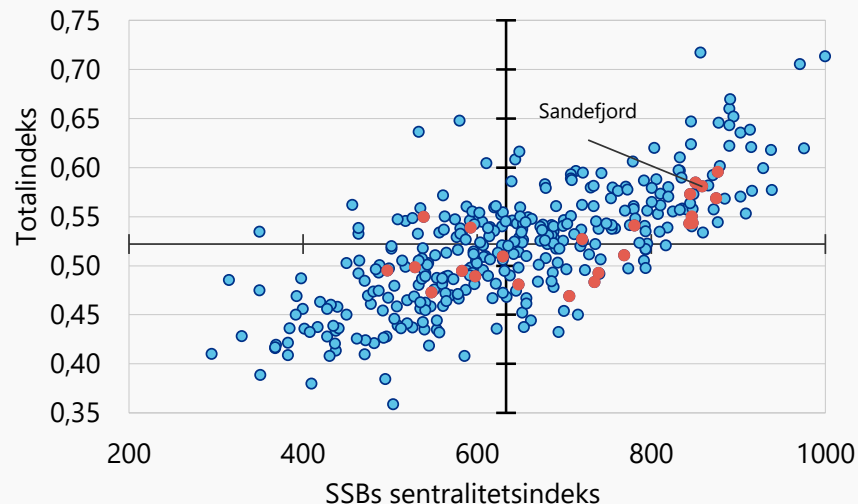
Totalindeks og befolkning

356 norske kommuner. Akser = median.



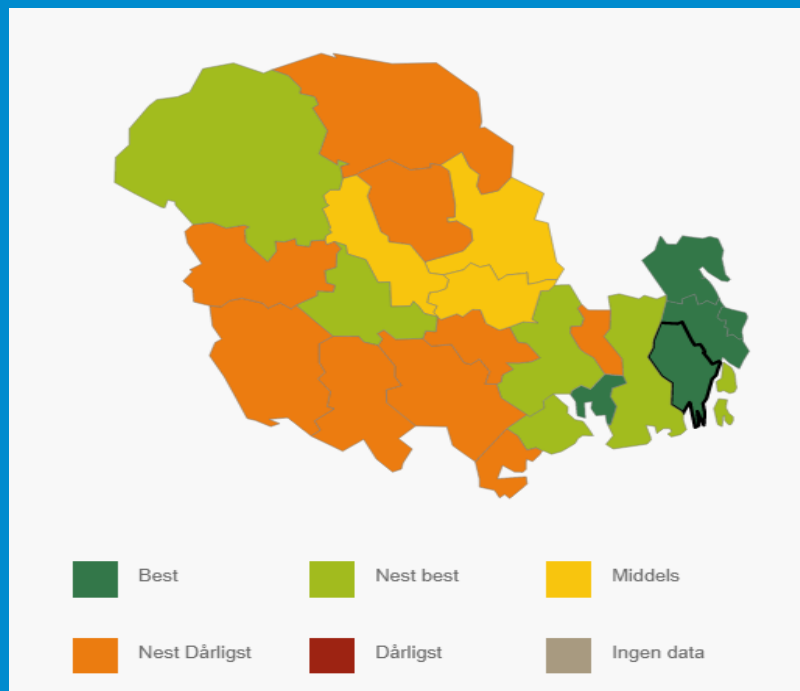
Totalindeks og sentralitet

356 norske kommuner. Akser krysser ved median



Kilde: Kommune-NM 2022 / NHO

Kilde: Kommune-NM 2022 / NHO



Topp 10 i Vestfold og Telemark		
	Rangering i fylket	Rangering totalt
Tønsberg	1	30
Porsgrunn	2	41
Sandefjord	3	45
Holmestrand	4	57
Horten	5	62
Skien	6	95
Vinje	7	97
Larvik	8	114
Færder	9	117
Bamble	10	125

Kommune-NM 2022 - Sandefjord

God rangering. Variert næringsliv, private jobber, kompetent arbeidsstyrke og bærekraftig komm.øk



Næringsliv

23



Arbeidsmarked

178



Demografi

62



Kompetanse

88



Kommune-
økonomi

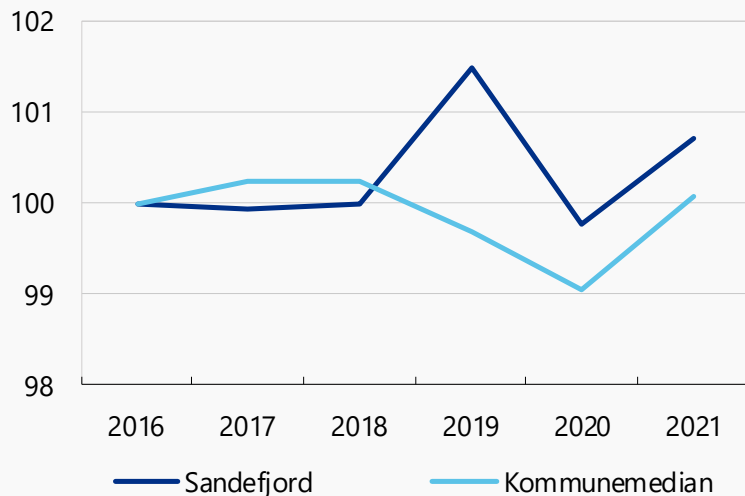
50

Sandefjord: Stabil utvikling

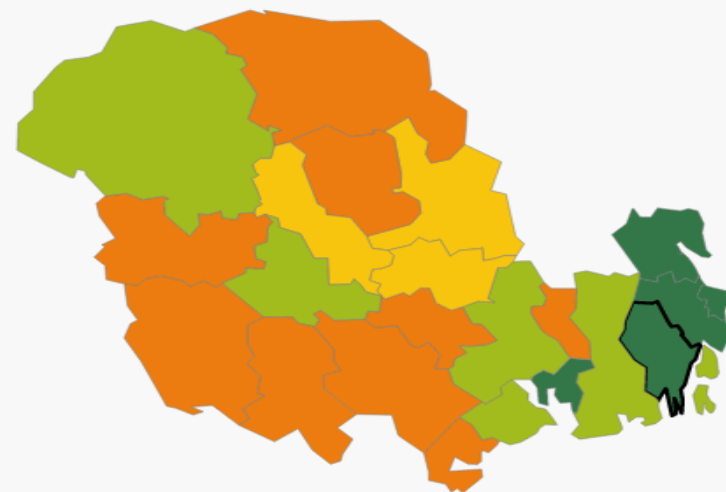
Litt tilbakegang fra i fjor. Kan skyldes at korona traff kommunene ulik.

Gjennomsnitt alle indikatorer

2016=100



Kilde: Kommune-NM / NHO

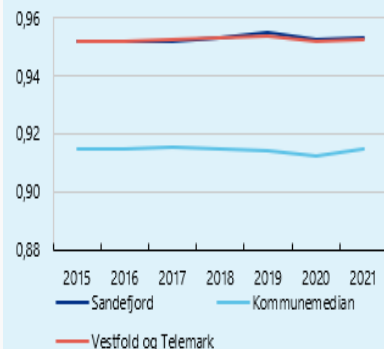


Næringsliv: Et aktivt og variert næringsliv

Tot: 23. Næringsvariasjon: 8. Inntektsnivå: 122 Privat syss.: 13 Komm. kjøp av private tjenester: 45

Næringslivsvariasjon

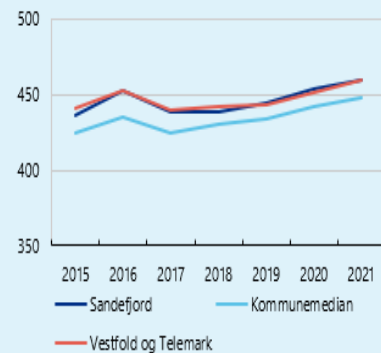
Høyere verdi indikerer høyere næringsvariasjon



Kilde: Kommune-NM/NHO

Inntektsnivå

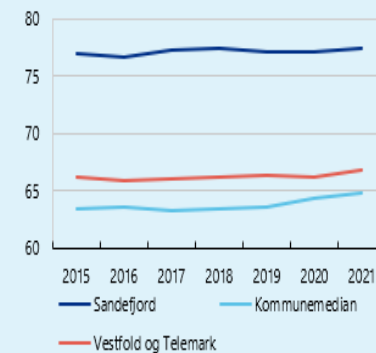
Gj.snittlig bruttoinntekt per pers. >16 år:1000 2019-kr



Kilde: Kommune-NM/NHO

Privat sysselsetting

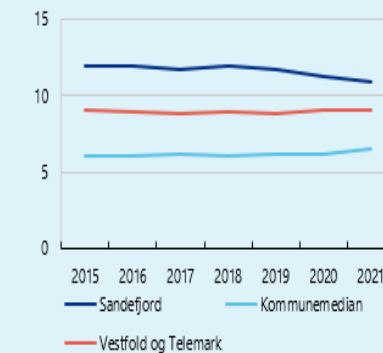
Syss. i privat sektor. % av tot syss.



Kilde: Kommune-NM/NHO

Kommunens kjøp av private tjenester

Prosent av brutto driftsutgifter



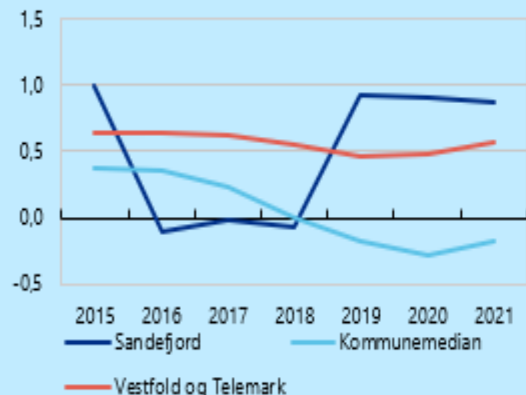
Kilde: Kommune-NM/NHO

Demografi: Ung arbeidsstyrke og innflytting

Tot: 62. Bef.vekst: 46. Unge i arb.styrke: 105. Netto innflytting: 60

Befolkningsvekst

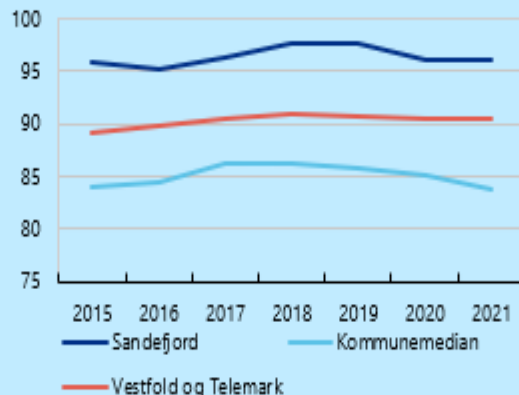
Gj.snittlig årlig vekst i befolkningen over tre år. Prosent



Kilde: Kommune-NM/NHO

Unge i forhold til eldre i arbeidsstyrken

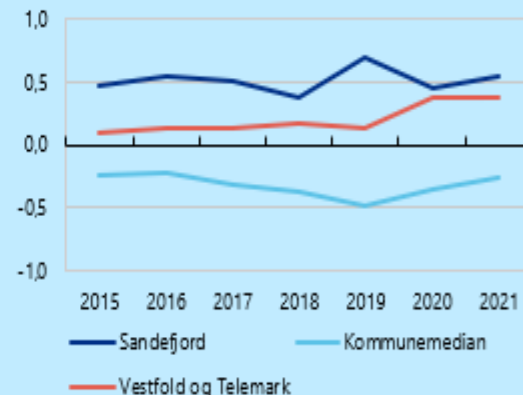
Innbyggere 26-35 år i % av innbyggere 56-65 år



Kilde: Kommune-NM/NHO

Netto innflytting

Netto innflytting som i prosent av befolkningen



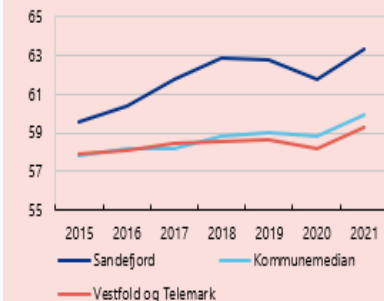
Kilde: Kommune-NM/NHO

Arbeidsmarked: Sysselsettingsandelen har økt

Tot: 178. Sysselsettingsandel etter arb.sted: 138. Sykefravær: 122 Uføre: 193 Arbeidsledige: 298

Sysselsettingsandel

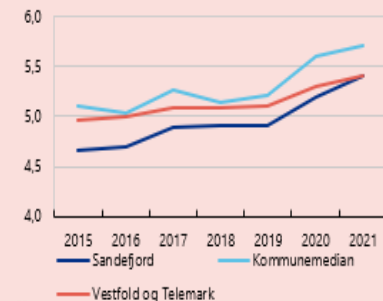
Etter arbeidssted, % av bef. 20-65 år



Kilde: Kommune-NM/NHO

Sykefravær

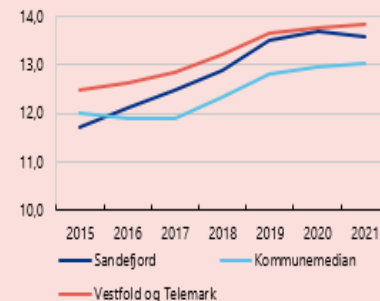
Tapte dagsverk grunnet sykdom, % av avtalte dagsverk



Kilde: Kommune-NM/NHO

Uføre

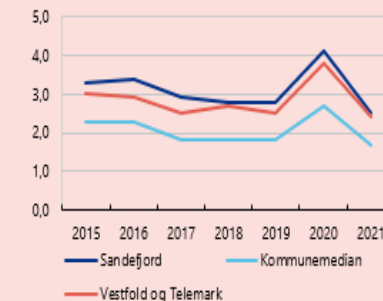
Uførepensjonister 18-67 år i prosent av 15-74 år



Kilde: Kommune-NM/NHO

Arbeidsledige

Registrerte ledige i prosent av arbeidsstyrken



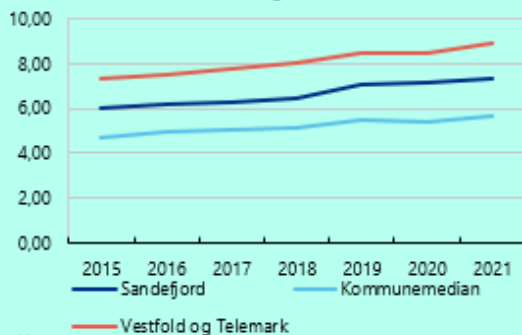
Kilde: Kommune-NM/NHO

Kompetanse: Mer kompetent arbeidsstyrke siste år

Tot. 88. Høyere utdanning: 86. Fagbrev: 264. Teknisk komp: 25

Sysselsatte med minst 4 år høyere utd.

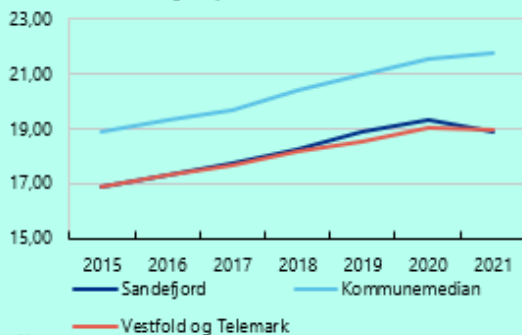
Etter arbeidssted i % av befolkningen



Kilde: Kommune-NM/NHO

Sysselsatte med bestått fagprøve

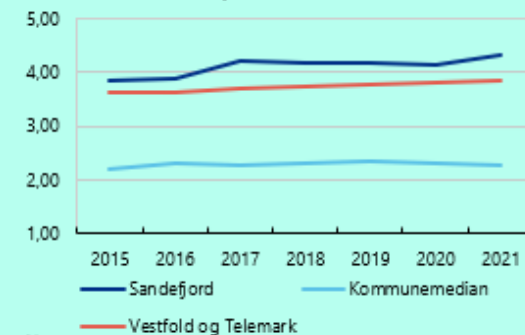
Prosent av befolkningen i yrkesaktiv alder



Kilde: Kommune-NM/NHO

Syss. med teknisk/nat.faglig utdanning

1-4 års teknisk utd. % av sysselsatte etter arbeidssted



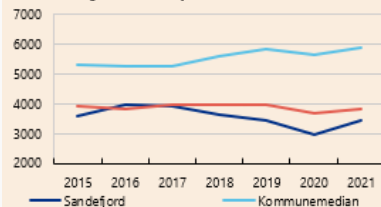
Kilde: Kommune-NM/NHO

Kommuneøkonomi: Effektiv drift og bærekraftig øk.

Tot. 50. Adm.kost: 23. Eiendomsskatt. 1 Innt. ift. utg: 112. Betalingsevne: 51. Aldring: 82

Kommunale administrasjonsutgifter

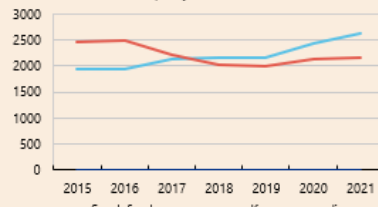
Netto driftsutg. til administrasjon/ innb. Tusen 2019-kr.



Kilde: Kommune-NM/NHO

Eiendomsskatt fra næringsseiendom

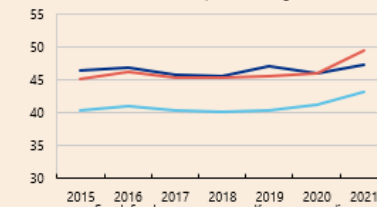
Skatt fra annen eiendom per sysselsatt etter arbeidssted



Kilde: Kommune-NM/NHO

Kommuneinntekter i forhold til utgifter

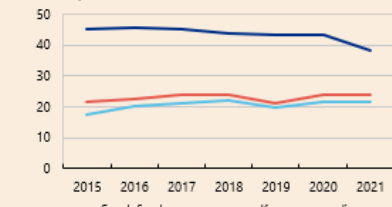
Inntekter utover rammetilskudd i pst av driftsutgifter



Kilde: Kommune-NM/NHO

Kommunal betalingsevne

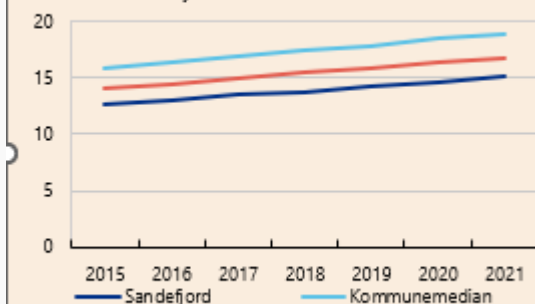
Arbeidskapital i % av brutto driftsinntekter



Kilde: Kommune-NM/NHO

Aldring om 20 år

Bef > 80 år % av bef. i yrkesaktiv alder om 20 år



Kilde: Kommune-NM/NHO

Takk for meg!